

Manual do Produto

MEGAWARE[®]

Índice

1. Boas Vindas
2. Direitos Autorais
3. Informações Úteis
4. Localize os Componentes
5. Instalação de Periféricos
6. Descritivo do Produto
7. Recomendações
8. Manutenção e Limpeza
9. Serviço e Suporte
10. Certificado de Garantia

Boas Vindas

Parabéns por adquirir um computador Megaware, um produto de excelente performance e qualidade Megaware. Este equipamento oferece inúmeros recursos com o grande diferencial, proporcionar a você tecnologia de última geração em sua melhor forma.

Para obter o melhor desempenho, leia com atenção as dicas e informações deste manual.

Direitos Autorais

As únicas garantias dos produtos e serviços da Megaware são determinadas nas indicações expressas da garantia que acompanham o produto Megaware. Este material é protegido por direitos reservados.

Nenhuma parte deste material pode ser copiada, reproduzida, ou traduzida a uma outra língua sem o consentimento prévio por escrito da empresa. Quaisquer marcas, nome comercial ou marcas registradas citadas neste manual são propriedades de seus respectivos detentores. As fotos utilizadas são meramente ilustrativas. O monitor não está incluído no produto.

As informações deste material são sujeitas a mudança sem prévia notificação.

Informações Úteis

Montar um computador requer tranquilidade e atenção para instruções básicas.

O computador é um equipamento eletrônico, frágil e apesar de vir acondicionado em caixa adequada, deve ser manuseado com cuidado.

Evite vibrações, solavancos e, principalmente evite exposição ao calor. A alta temperatura pode danificar os componentes eletrônicos.

Escolha um local onde não incidam raios solares ou reflexos que prejudiquem sua visibilidade e, conseqüentemente irrite seus olhos. Verifique se você terá mobilidade para trabalhar de forma confortável.

Notas e Avisos

Atenção

Este aviso descreve a informação necessária para evitar possível ferimento, danos ao equipamento, ou perda de dados.

Leia e siga todos os avisos.

Megaware recomenda

Este aviso descreve informações importantes ou necessárias para o bom funcionamento do computador.

Localize os Componentes

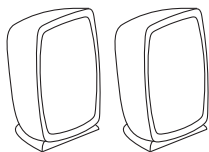
CD de recuperação



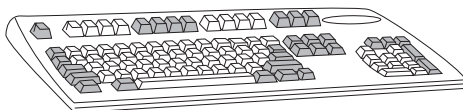
CD de drivers



Caixas de som



Teclado



Mouse



Cabo de força

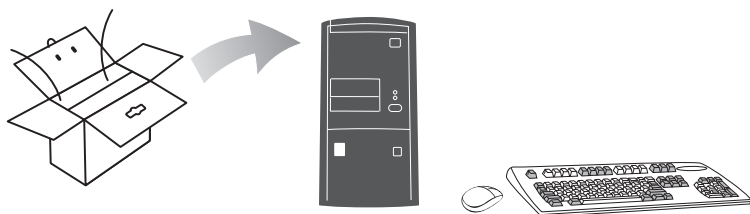


Megaware Recomenda

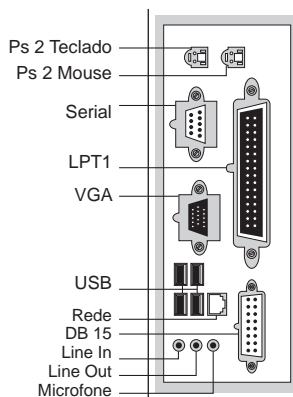
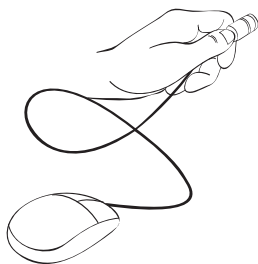
Ao abrir a caixa faça a conferência dos componentes e acessórios de seu computador. Atenção às embalagens extras como sacos plásticos e proteções da embalagem, evitando que sejam jogados fora componentes como cabo, mouse, etc. Para informações detalhadas consulte nosso SAC.

Instalação de Periféricos

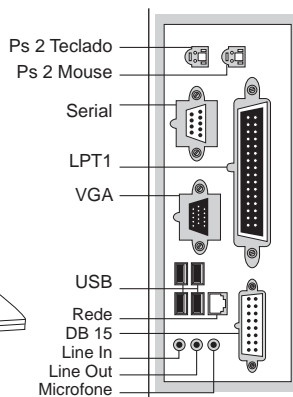
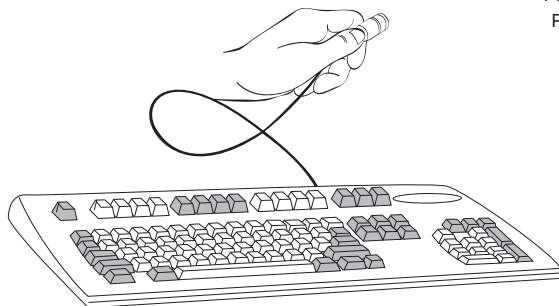
Retire o produto da embalagem juntamente com os componentes já mencionados e conecte os fios de energia e de operação dos periféricos:



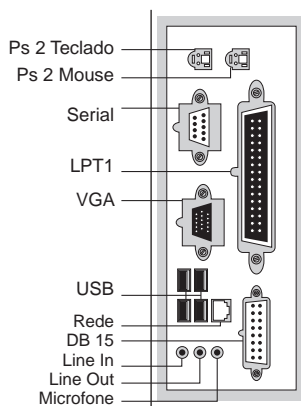
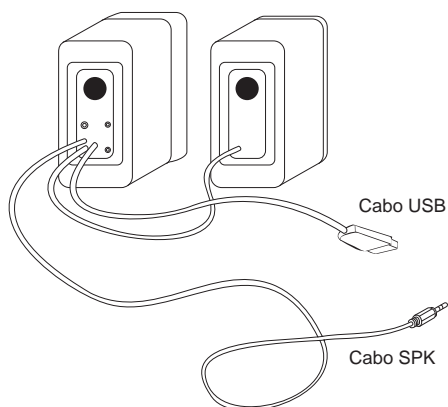
1 - Instale o mouse.



2 - Instale o teclado.



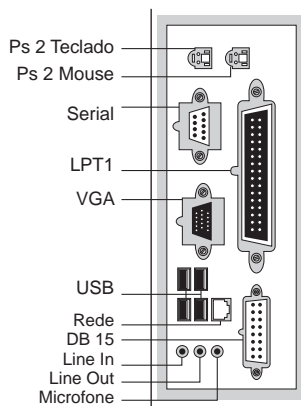
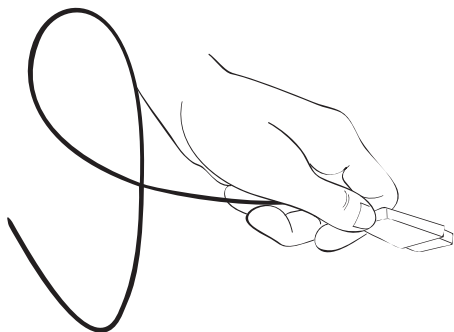
3 - Instale as caixas de som.



Atenção

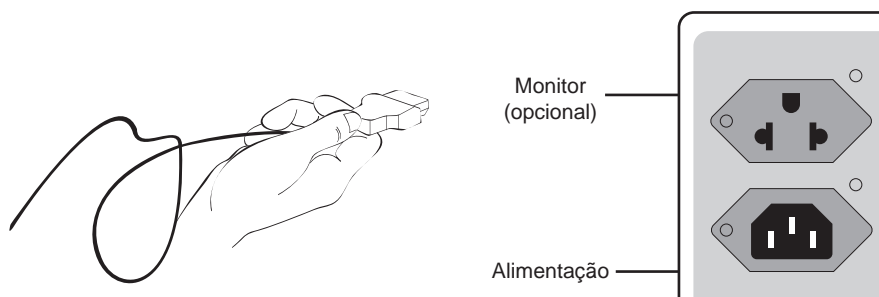
A exposição por períodos prolongados acima de 85 dBs poderá prejudicar a sua audição.

4 - Este computador possui 4 conectores USB (barramentos serial universal) que permitem conectar dispositivos adicionais sem esgotar os recursos do sistema. Realize a conexão conforme a ilustração abaixo.



Observação: os conectores podem variar dependendo do modelo.

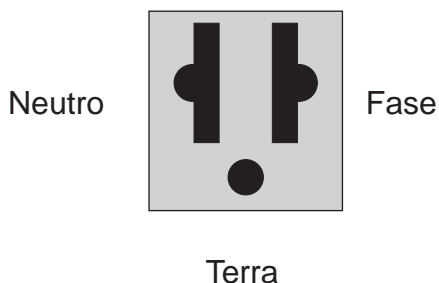
5 - Conecte o cabo de energia conforme a ilustração a seguir.



Atenção

Verifique a voltagem adequada de 110 ou 220 V.

Conecte a outra extremidade do cabo de alimentação a uma tomada de rede elétrica, devidamente aterrada. A tomada deve ser de acordo com a figura a seguir (visão frontal).



Descritivo do Produto

Visão Frontal

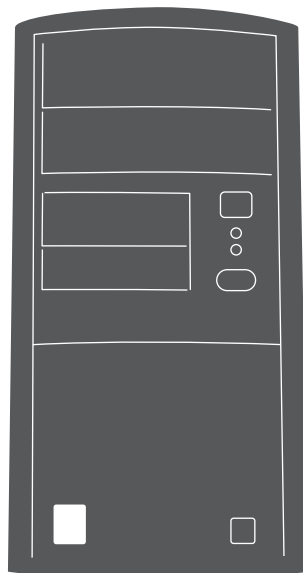
Floppy 1.44MB

Botão Reset

Botão Liga/Desliga

Power LED

**LED da Unidade
de Disco Rígido**

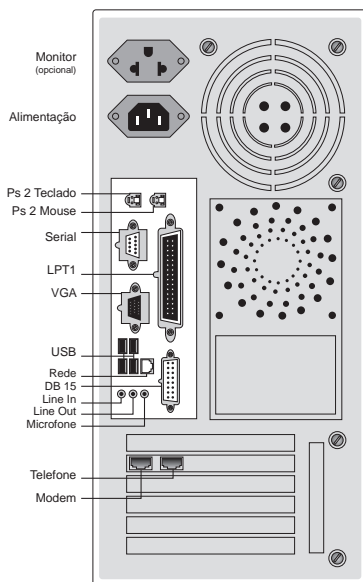


Visão Traseira

Atenção:

**Posicione a chave seletora
de acordo com a tensão
da sua rede elétrica
(110/220V).**

Obs: Podem variar dependendo do modelo.



Recomendações

Ressaltamos que todo software pré-instalado em seu computador está licenciado e isto significa que você possui um software original, garantindo qualidade e segurança ao produto. A utilização de software não original é ilegal e torna seu computador sujeito a ação de vírus e outras dificuldades como a falta de manuais, suporte técnico, atendimento ao cliente, atualizações e outras inconveniências.

Megaware recomenda
Instale sempre softwares originais.

Mantenha sempre consigo cópias (backups) dos programas que você instalar em seu computador além de cópias de seus arquivos particulares. Isto é importante pois na eventual necessidade de uma intervenção técnica poderá ser necessário, a formatação de seu disco rígido (HD). Se isto ocorrer e você não tiver as cópias para reinstalar, você terá perdido seus arquivos. Com a formatação seu computador retorna ao estado original de fábrica, somente com os programas pré-instalados.

Manutenção e Limpeza

- Ao limpar o computador, utilize sempre um pano, levemente umedecido em água sem exercer demasiada pressão. Não aplique líquidos diretamente sobre o gabinete do computador ou do monitor;
- Com o pano, efetue movimentos circulares sobre a superfície do gabinete ou do monitor;
- Limpe as frestas entre as teclas com hastes flexíveis envolvidas em algodão;
- Para uma limpeza mais eficaz, utilize uma pequena quantidade de sabão neutro dissolvido em água. Não utilize produtos abrasivos ou derivados de solventes;
- Não permita que líquidos ou objetos caiam dentro do gabinete ou monitor e evite tocar suas áreas internas.

Termos e Condições de Garantia

Este produto possui uma interface de comunicação serial (RS-232C) (baixa tensão) que permite conectar dispositivos adicionais sem esgotar os recursos do sistema. A Megaware disponibiliza aos usuários dos computadores MegaHome Series um serviço especializado que pode ser acessado conforme a ilustração abaixo.

Respostas técnicas que podem ser obtidas pelo atendimento ao cliente são fornecidas pelo suporte técnico da Megaware, conforme a política de atendimento ao cliente.

1. Garantia do Produto: A Megaware concede a seus clientes a garantia contra defeitos nas peças e mão de obra, desde que o produto seja utilizado corretamente, de acordo com as instruções de uso e manutenção fornecidas.

2. Garantia de Funcionamento: Durante o período de garantia, a Megaware assegurará a substituição de peças defeituosas, a troca de peças e acessórios que serão necessários para o funcionamento adequado do produto, a substituição de peças defeituosas e a substituição de peças defeituosas.

3. Garantia de Atendimento: A Megaware oferece atendimento ao cliente por e-mail, não se esqueça de colocar o endereço de e-mail correto no formulário de atendimento ao cliente, para garantir a melhor assistência possível.

4. Garantia de Instalação: A Megaware oferece instalação de produtos e acessórios em seu computador, conforme as instruções de uso e manutenção fornecidas.

5. Garantia de Suporte: A Megaware oferece suporte técnico por e-mail, não se esqueça de colocar o endereço de e-mail correto no formulário de atendimento ao cliente, para garantir a melhor assistência possível.

6. Garantia de Peças: A Megaware oferece peças de reposição para seus produtos, conforme as instruções de uso e manutenção fornecidas.

7. Garantia de Acesso: A Megaware oferece acesso ao suporte técnico por e-mail, não se esqueça de colocar o endereço de e-mail correto no formulário de atendimento ao cliente, para garantir a melhor assistência possível.

8. Garantia de Atendimento: A Megaware oferece atendimento ao cliente por e-mail, não se esqueça de colocar o endereço de e-mail correto no formulário de atendimento ao cliente, para garantir a melhor assistência possível.

9. Garantia de Instalação: A Megaware oferece instalação de produtos e acessórios em seu computador, conforme as instruções de uso e manutenção fornecidas.

10. Garantia de Suporte: A Megaware oferece suporte técnico por e-mail, não se esqueça de colocar o endereço de e-mail correto no formulário de atendimento ao cliente, para garantir a melhor assistência possível.

11. Garantia de Peças: A Megaware oferece peças de reposição para seus produtos, conforme as instruções de uso e manutenção fornecidas.

12. Garantia de Acesso: A Megaware oferece acesso ao suporte técnico por e-mail, não se esqueça de colocar o endereço de e-mail correto no formulário de atendimento ao cliente, para garantir a melhor assistência possível.

13. Garantia de Atendimento: A Megaware oferece atendimento ao cliente por e-mail, não se esqueça de colocar o endereço de e-mail correto no formulário de atendimento ao cliente, para garantir a melhor assistência possível.

14. Garantia de Instalação: A Megaware oferece instalação de produtos e acessórios em seu computador, conforme as instruções de uso e manutenção fornecidas.

15. Garantia de Suporte: A Megaware oferece suporte técnico por e-mail, não se esqueça de colocar o endereço de e-mail correto no formulário de atendimento ao cliente, para garantir a melhor assistência possível.

16. Garantia de Peças: A Megaware oferece peças de reposição para seus produtos, conforme as instruções de uso e manutenção fornecidas.

17. Garantia de Acesso: A Megaware oferece acesso ao suporte técnico por e-mail, não se esqueça de colocar o endereço de e-mail correto no formulário de atendimento ao cliente, para garantir a melhor assistência possível.

18. Garantia de Atendimento: A Megaware oferece atendimento ao cliente por e-mail, não se esqueça de colocar o endereço de e-mail correto no formulário de atendimento ao cliente, para garantir a melhor assistência possível.

19. Garantia de Instalação: A Megaware oferece instalação de produtos e acessórios em seu computador, conforme as instruções de uso e manutenção fornecidas.

20. Garantia de Suporte: A Megaware oferece suporte técnico por e-mail, não se esqueça de colocar o endereço de e-mail correto no formulário de atendimento ao cliente, para garantir a melhor assistência possível.

21. Garantia de Peças: A Megaware oferece peças de reposição para seus produtos, conforme as instruções de uso e manutenção fornecidas.

22. Garantia de Acesso: A Megaware oferece acesso ao suporte técnico por e-mail, não se esqueça de colocar o endereço de e-mail correto no formulário de atendimento ao cliente, para garantir a melhor assistência possível.

23. Garantia de Atendimento: A Megaware oferece atendimento ao cliente por e-mail, não se esqueça de colocar o endereço de e-mail correto no formulário de atendimento ao cliente, para garantir a melhor assistência possível.

24. Garantia de Instalação: A Megaware oferece instalação de produtos e acessórios em seu computador, conforme as instruções de uso e manutenção fornecidas.

25. Garantia de Suporte: A Megaware oferece suporte técnico por e-mail, não se esqueça de colocar o endereço de e-mail correto no formulário de atendimento ao cliente, para garantir a melhor assistência possível.

26. Garantia de Peças: A Megaware oferece peças de reposição para seus produtos, conforme as instruções de uso e manutenção fornecidas.

27. Garantia de Acesso: A Megaware oferece acesso ao suporte técnico por e-mail, não se esqueça de colocar o endereço de e-mail correto no formulário de atendimento ao cliente, para garantir a melhor assistência possível.

28. Garantia de Atendimento: A Megaware oferece atendimento ao cliente por e-mail, não se esqueça de colocar o endereço de e-mail correto no formulário de atendimento ao cliente, para garantir a melhor assistência possível.

29. Garantia de Instalação: A Megaware oferece instalação de produtos e acessórios em seu computador, conforme as instruções de uso e manutenção fornecidas.

30. Garantia de Suporte: A Megaware oferece suporte técnico por e-mail, não se esqueça de colocar o endereço de e-mail correto no formulário de atendimento ao cliente, para garantir a melhor assistência possível.

31. Garantia de Peças: A Megaware oferece peças de reposição para seus produtos, conforme as instruções de uso e manutenção fornecidas.

32. Garantia de Acesso: A Megaware oferece acesso ao suporte técnico por e-mail, não se esqueça de colocar o endereço de e-mail correto no formulário de atendimento ao cliente, para garantir a melhor assistência possível.

33. Garantia de Atendimento: A Megaware oferece atendimento ao cliente por e-mail, não se esqueça de colocar o endereço de e-mail correto no formulário de atendimento ao cliente, para garantir a melhor assistência possível.

34. Garantia de Instalação: A Megaware oferece instalação de produtos e acessórios em seu computador, conforme as instruções de uso e manutenção fornecidas.

35. Garantia de Suporte: A Megaware oferece suporte técnico por e-mail, não se esqueça de colocar o endereço de e-mail correto no formulário de atendimento ao cliente, para garantir a melhor assistência possível.

36. Garantia de Peças: A Megaware oferece peças de reposição para seus produtos, conforme as instruções de uso e manutenção fornecidas.

37. Garantia de Acesso: A Megaware oferece acesso ao suporte técnico por e-mail, não se esqueça de colocar o endereço de e-mail correto no formulário de atendimento ao cliente, para garantir a melhor assistência possível.

38. Garantia de Atendimento: A Megaware oferece atendimento ao cliente por e-mail, não se esqueça de colocar o endereço de e-mail correto no formulário de atendimento ao cliente, para garantir a melhor assistência possível.

